# Synergy 21 LED Flex Strip NEON 360° red DC24V

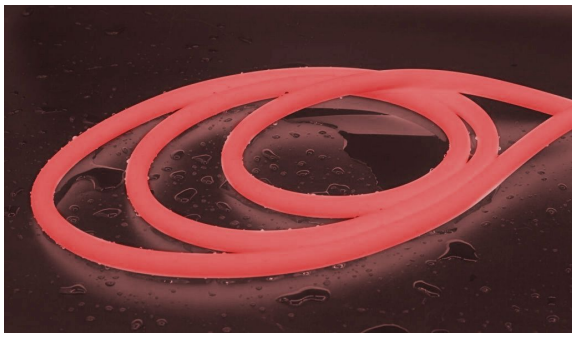

4 0 3 8 8 1 6 0 9 0 8 1 2

Synergy 21 LED Flex Strip NEON 360° series
The Neon 360° Strip series illuminates homogeneously 360° without dark spots
The strip can be bent freely, with outstanding flexibility and wide application.
The strip is IP65, made of environmentally friendly silicone material, salt and alkali-resistant, UV-resistant, flame-retardant.

Length: 5m
Voltage: 24V
Watt: 11W/m, 55W
Light colour: red, 195nm
Brightness: ambient lighting
Beam angle: 360°
Protection class: IP65
Number of LEDs: 360/m,
Dimensions: 5000*15 mm (L*diameter)
Operating temperature: -20°C to +50°C
Dimmable: yes
Can be shortened: no
Adhesive tape: no

Energy efficiency class: A
kWh/1000h: 60.5

Make sure that the LED strip does not exceed the operating temperature of 50°C, otherwise the service life cannot be guaranteed.


Errors and technical changes that serve the interests of progress or development of the product, are reserved.

No guarantee can be given for overheated LED Strips.

## Attributes

| Attribute | Value |
|---|---|
| Abstrahlwinkel: | 360 |
| Ampere: | 2,30 |
| CC oder CV: | CV |
| Dimmbar: | Ja, abhängig vom Netzteil |
| Grösse: | 5000*15 |
| LED Strip Klebeband: | nein |
| LED Strip Breite: | ø15 |
| LED Strip Chip Typ: | NEON |
| LED Strip kürzbar: | nein |
| LED Strip Länge: | 5000 |
| Lichtfabe in nm: | 195 |
| Lichtfarbe: | Rot |
| Lichtfarbe 3: | 195 |
| Lichtfarbe in nm: | 195 |
| Lichtfarbe Name: | rot |
| Schutzklasse: | IP65 |
| Volt: | 24 |
| Weight: | 1 Kg |
| Warranty: | 60.00 Months |

## Additional Images


Errors and technical changes that serve the interests of progress or development of the product, are reserved.



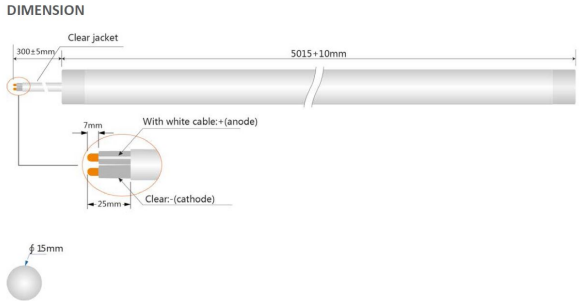


## Accessories

| Part No. | Name |
|---|---|
| 174020 | Synergy 21 Power supply - 24V 100W BILTON |
| 125198 | Mean Well Power Supply - 24V 150W IP67 |
| 93682 | Mean Well Power Supply - 24V 150W Dimmable IP65 |
| 148726 | Synergy 21 - Waterproof connector 1:1 |
| 148727 | Synergy 21 - Waterproof connector 1:2 |
| 148728 | Synergy 21 - Waterproof connector box 4 ports |
| 148729 | Synergy 21 - Waterproof connector box 3 ports transparent |
| 148730 | Synergy 21 - Waterproof connector box 3 ports |
| 247722 | Synergy 21 Outdoor Kabelverbinder IP68 1:1 mit 2fach Klemme |
| 247724 | Synergy 21 Outdoor Kabelverbinder IP68 1:1 mit 3fach Klemme |
| 250038 | Synergy 21 indoor Kabelverbinder 3in - 6out |
| 250039 | Synergy 21 indoor Kabelverbinder 2in - 4out |
| 250190 | Synergy 21 Solder Heat Shrink Connector Set – Waterproof IP67 |


Errors and technical changes that serve the interests of progress or development of the product, are reserved.

## Allgemeiner Sicherheitshinweis für LED-Produkte

**Wichtige Sicherheitshinweise für alle Produkte:**

1. **Elektrische Gefahren:**
    - Alle Produkte dürfen nur von qualifiziertem Fachpersonal installiert und gewartet werden. Vor Installation oder Wartung immer den Strom abschalten, um elektrische Schläge zu vermeiden.
    - Verwenden Sie die Produkte nur mit der angegebenen Spannung und Leistung. Überlastung oder falsche Installation kann zu Beschädigungen oder elektrischen Gefahren führen.

1. **Überhitzung und Kühlung:**
    - Achten Sie auf ausreichende Belüftung, um eine Überhitzung zu verhindern. Vermeiden Sie den Betrieb in geschlossenen, schlecht belüfteten Bereichen. Überhitzung kann zu einer Verkürzung der Lebensdauer oder Brandgefahr führen.
    - Insbesondere bei **LED-Streifen** und **Hallenstrahlern** sorgen Sie für eine ausreichende Kühlung und Montage gemäß der Spezifikation.

1. **Feuchtigkeitsschutz:**
    - Achten Sie darauf, dass Produkte, die nicht für den Außenbereich geeignet sind (z. B. IP20 oder niedriger), nicht in feuchten oder nassen Umgebungen verwendet werden.
    - Produkte mit höherem **IP-Schutz (IP65, IP67, etc.)** sind für den Außenbereich und feuchte Umgebungen geeignet, aber auch hier ist auf die richtige Installation zu achten.

1. **Mechanische Gefahren:**
    - Beim Umgang mit Produkten wie **LED-Streifen** und **Aluprofilen** ist Vorsicht geboten. Vermeiden Sie mechanische Schäden durch unsachgemäße Handhabung oder Montage.
    - Achten Sie auf scharfe Kanten bei Produkten wie **LED-Streifen** und **Retrofit-Lampen**, die beim Montieren oder Bearbeiten Verletzungsgefahr verursachen können.

1. **Blendgefahr:**
    - Vermeiden Sie direkten Blick in das Licht, um Blendung zu verhindern. Stellen Sie sicher, dass **LED-Lampen**, **LED-Panels** und **Strahler** sicher installiert sind, sodass die Lichtquelle nicht direkt sichtbar ist.

1. **Verwendung von Fassungen und Verbindungen:**
    - Verwenden Sie nur geeignete **Fassungen** (z. B. E27, E14, G9) und stellen Sie sicher, dass**LED-Retrofit-Lampen** nur in den dafür vorgesehenen Fassungen installiert werden.
    - Bei **LED-Streifen** und **Hallenstrahlern** achten Sie darauf, dass die Verkabelung korrekt ausgeführt wird und keine Kurzschlüsse entstehen.


Errors and technical changes that serve the interests of progress or development of the product, are reserved.

1. **Wartung und Reparaturen:**
    - Reparaturen und Modifikationen sollten nur von qualifiziertem Fachpersonal durchgeführt werden. Verwenden Sie keine beschädigten oder defekten Produkte, und tauschen Sie defekte Komponenten ausschließlich mit kompatiblen Ersatzteilen aus.
    - **LED-Produkte** dürfen nicht zerlegt oder ohne Fachkenntnis repariert werden.

1. **Lagerung und Transport:**
    - Lagern Sie Produkte an einem trockenen, sicheren Ort und vermeiden Sie physische Schäden. Transportieren Sie empfindliche Produkte wie **LED-Panels** und **Strahler** vorsichtig, um Brüche oder Kratzer zu verhindern.

1. **Sicherheitshinweise befolgen:**
    - Befolgen Sie stets alle mitgelieferten Anleitungen und Sicherheitshinweise, um eine sichere Nutzung und Installation zu gewährleisten.

**Zusätzliche Hinweise je nach Produkttyp (für spezifische Produkte):**

- **LED-Streifen:** Achten Sie darauf, dass diese korrekt verkürzt oder verlängert werden, ohne dass die Stromversorgung überlastet wird. Nutzen Sie nur die vorgesehenen Schnittmarken.
- **Hallenstrahler und Außenleuchten:** Stellen Sie sicher, dass die Montagehöhe und der Installationsort für die Beleuchtung optimal gewählt sind, um blendfreie und effiziente Beleuchtung zu gewährleisten.
- **Aluprofile:** Diese sollten so installiert werden, dass die Wärmeabführung der LED-Streifen nicht blockiert wird.
- **Retrofit-Lampen:** Verwenden Sie diese nur mit kompatiblen Fassungen und stellen Sie sicher, dass die Lampen ordnungsgemäß und sicher montiert sind.

**Haftungsausschluss:**

Die hier genannten Sicherheitshinweise gelten für die Installation und den Betrieb der Produkte. Für alle Fragen zur Montage, Wartung oder Sicherheit ist der Betreiber verantwortlich. Der Hersteller übernimmt keine Haftung für Schäden, die durch unsachgemäße Nutzung, Installation oder Wartung entstehen.


Errors and technical changes that serve the interests of progress or development of the product, are reserved.