


## Synergy 21 LED panel round 6W RGB-WW with RF and WLAN IP54 \*Milight/Miboxer\*



Discover the versatile and stylish **6W RGB+CCT Waterproof LED Downlight**, which will bathe your indoor spaces in a new light. This round panel downlight gives you the opportunity to customise your lighting to your liking, offering both warm and cool whites and a variety of colours.

The **6W RGB+CCT Waterproof LED Downlight** is characterised by its high performance and energy efficiency. With an output of 6W and a light output of 500 lumens, it provides uniform and bright illumination. The variable colour temperature of 2700K to 6500K allows you to adjust the light colour to suit your mood and requirements. The light efficiency of 80LM/W and a colour rendering index (CRI) of over 80 ensure natural and vivid colour reproduction.

This downlight can be controlled with a wireless remote control and/or a WLAN controller for iOS and Android, both of which are available separately. These control options offer you maximum convenience and flexibility when customising your lighting.

Thanks to the high-quality aluminium finish and a service life of 50,000 hours, the 6W RGB+CCT waterproof LED downlight is particularly durable and robust. It is designed for an input voltage of AC100~240V 50/60Hz and comes with a power supply unit. The waterproof construction ensures that it works reliably even in damp environments.

With a wide beam angle of 120°, this downlight ensures even light distribution in your rooms. The control range is up to 30 metres, so you can easily adjust the lighting from your smartphone. The downlight fits into a hole size of 100 mm and has a total height of 74 mm.

This downlight is ideal for illuminating living rooms, offices and other indoor areas. With its waterproof construction and robust design, it is also versatile in use.

Experience the flexibility and convenience of the **6W RGB+CCT waterproof LED downlight**.

Round panel RGB+CCT

Controllable with wireless remote control and/or WLAN controller for iOS and Android, both available separately, see accessories

Product Name: 6W RGB+CCT Waterproof LED Downlight

Model No.: FUT063

Power: 6W

Input Voltage: AC100~240V 50/60Hz (power supply included)

Colour Temperature: 2700K~6500K

Luminous Flux: 500LM

Light Efficiency: 80LM/W

CRI: >80

PF: >0.5

Lifespan: 50000 hours

Beam Angle: 120°

Control Distance: 30m

Hole Size:  $\varnothing$ 100mm

Total Height: 74mm

Material: Aluminium

Energy efficiency class: G

kWh/1000h: 6.6

## Attributes

Attribute	Value
Abstrahlwinkel:	120
CRI:	>80
Dimmbar:	Ja
Grad:	120°
Grösse:	108*52
LED - Gehäusefarbe:	weiß
LED - Gehäuseform:	rund
LED - Gehäusematerial:	Aluminium
Lichtfarbe:	RGB-WW
Lichtfarbe in Kelvin:	2700~6500
Lumen:	500

Attribute	Value
Schutzklasse:	IP54
Volt:	230
Weight:	0,38 Kg
Warranty:	24.00 Months

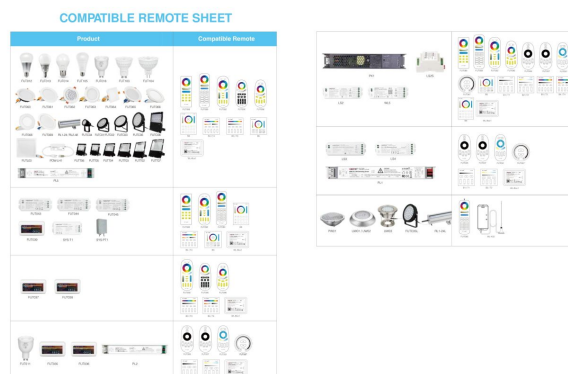
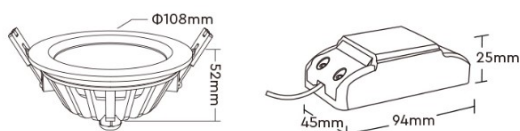
## Additional Images



**2.4GHz remote control**  
**Smartphone APP control**

Wireless remote and smartphone control, realize the multi-functional setting, experience smart home life  
\* Need WiFi iBox for smartphone APP control





## Accessories

Part No.	Name
147981	Synergy 21 LED remote RGB-WW (RGB-CCT) 8 zones *Milight/Miboxer*
147982	MiBoxer FUT092v2 LED Fernbedienung RGB-WW (RGB-CCT) 4 Zonen
148005	Synergy 21 LED remote smart panel RGB-WW (RGB-CCT) 4 zones *Milight/Miboxer*
148006	Synergy 21 LED remote smart panel RGB-WW (RGB-CCT) 8 zones *Milight/Miboxer*
181054	Synergy 21 LED remote WLAN controller *Milight/Miboxer*
148507	Synergy 21 LED remote WLAN controller smart light *Milight/Miboxer*

Part No.	Name
134899	Synergy 21 Netzteil - Einschaltstrombegrenzer OSRAM
147265	Netzkabel 230V Schutzkontakt CEE7(Stecker)->Open End mit Adernendhülsen, 1,8m,Black

## Allgemeiner Sicherheitshinweis für LED-Produkte

### Wichtige Sicherheitshinweise für alle Produkte:

#### 1. Elektrische Gefahren:

- Alle Produkte dürfen nur von qualifiziertem Fachpersonal installiert und gewartet werden. Vor Installation oder Wartung immer den Strom abschalten, um elektrische Schläge zu vermeiden.
- Verwenden Sie die Produkte nur mit der angegebenen Spannung und Leistung. Überlastung oder falsche Installation kann zu Beschädigungen oder elektrischen Gefahren führen.

#### 1. Überhitzung und Kühlung:

- Achten Sie auf ausreichende Belüftung, um eine Überhitzung zu verhindern. Vermeiden Sie den Betrieb in geschlossenen, schlecht belüfteten Bereichen. Überhitzung kann zu einer Verkürzung der Lebensdauer oder Brandgefahr führen.
- Insbesondere bei **LED-Streifen** und **Hallenstrahlern** sorgen Sie für eine ausreichende Kühlung und Montage gemäß der Spezifikation.

#### 1. Feuchtigkeitsschutz:

- Achten Sie darauf, dass Produkte, die nicht für den Außenbereich geeignet sind (z. B. IP20 oder niedriger), nicht in feuchten oder nassen Umgebungen verwendet werden.
- Produkte mit höherem **IP-Schutz (IP65, IP67, etc.)** sind für den Außenbereich und feuchte Umgebungen geeignet, aber auch hier ist auf die richtige Installation zu achten.

#### 1. Mechanische Gefahren:

- Beim Umgang mit Produkten wie **LED-Streifen** und **Aluprofilen** ist Vorsicht geboten. Vermeiden Sie mechanische Schäden durch unsachgemäße Handhabung oder Montage.
- Achten Sie auf scharfe Kanten bei Produkten wie **LED-Streifen** und **Retrofit-Lampen**, die beim Montieren oder Bearbeiten Verletzungsgefahr verursachen können.

#### 1. Blendgefahr:

- Vermeiden Sie direkten Blick in das Licht, um Blendung zu verhindern. Stellen Sie sicher, dass **LED-Lampen**, **LED-Panels** und **Strahler** sicher installiert sind, sodass die Lichtquelle nicht direkt sichtbar ist.

#### 1. Verwendung von Fassungen und Verbindungen:

- Verwenden Sie nur geeignete **Fassungen** (z. B. E27, E14, G9) und stellen Sie sicher, dass **LED-Retrofit-Lampen** nur in den dafür vorgesehenen Fassungen installiert werden.
- Bei **LED-Streifen** und **Hallenstrahlern** achten Sie darauf, dass die Verkabelung korrekt ausgeführt wird und keine Kurzschlüsse entstehen.

## 1. Wartung und Reparaturen:

- Reparaturen und Modifikationen sollten nur von qualifiziertem Fachpersonal durchgeführt werden. Verwenden Sie keine beschädigten oder defekten Produkte, und tauschen Sie defekte Komponenten ausschließlich mit kompatiblen Ersatzteilen aus.
- **LED-Produkte** dürfen nicht zerlegt oder ohne Fachkenntnis repariert werden.

## 1. Lagerung und Transport:

- Lagern Sie Produkte an einem trockenen, sicheren Ort und vermeiden Sie physische Schäden. Transportieren Sie empfindliche Produkte wie **LED-Panels** und **Strahler** vorsichtig, um Brüche oder Kratzer zu verhindern.

## 1. Sicherheitshinweise befolgen:

- Befolgen Sie stets alle mitgelieferten Anleitungen und Sicherheitshinweise, um eine sichere Nutzung und Installation zu gewährleisten.

## Zusätzliche Hinweise je nach Produkttyp (für spezifische Produkte):

- **LED-Streifen:** Achten Sie darauf, dass diese korrekt verkürzt oder verlängert werden, ohne dass die Stromversorgung überlastet wird. Nutzen Sie nur die vorgesehenen Schnittmarken.
- **Hallenstrahler und Außenleuchten:** Stellen Sie sicher, dass die Montagehöhe und der Installationsort für die Beleuchtung optimal gewählt sind, um blendfreie und effiziente Beleuchtung zu gewährleisten.
- **Aluprofile:** Diese sollten so installiert werden, dass die Wärmeabführung der LED-Streifen nicht blockiert wird.
- **Retrofit-Lampen:** Verwenden Sie diese nur mit kompatiblen Fassungen und stellen Sie sicher, dass die Lampen ordnungsgemäß und sicher montiert sind.

## Haftungsausschluss:

Die hier genannten Sicherheitshinweise gelten für die Installation und den Betrieb der Produkte. Für alle Fragen zur Montage, Wartung oder Sicherheit ist der Betreiber verantwortlich. Der Hersteller übernimmt keine Haftung für Schäden, die durch unsachgemäße Nutzung, Installation oder Wartung entstehen.