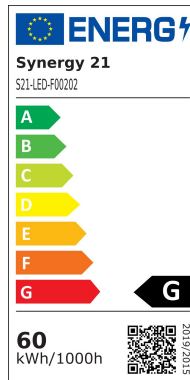


Synergy 21 LED Flex Strip NEON 360° KW DC24V IP65



kwh/1000h: 60,50

Lumen: 3960

Watt: 55,0

Nennlebensdauer: 35000 Std.

Schaltzyklen: 50000

Opt. Umgebungstemp.: 25 °C



Synergy 21 LED Flex Strip NEON 360° Serie

Die Neon 360° Strip Serie leuchtet homogen 360° ohne dunkle Stellen

Der Strip kann frei gebogen werden, mit überragender Flexibilität und breiter Anwendung.

Der Strip ist IP65, aus umweltfreundlichen Silikonmaterial, salz- und alkalibeständig, UV-beständig, flammhemmend.

Länge: 5m

Spannung: 24V

Watt: 11W/m, 55W

Lichtfarbe: kaltweiss, 6000K, CRI>80

Helligkeit: 792lm/m, Gesamt: 3960lm

Abstrahlwinkel: 360°

Schutzklasse: IP65

LED Anzahl: 360/m,

Maße: 5000*15 mm (L*Durchmesser)

Arbeitstemperatur: -20°C bis +50°C

dimmbar: ja

Kürzbar: nein

Klebeband: nein

Energieeffizienzklasse: A

kWh/1000h: 60,5

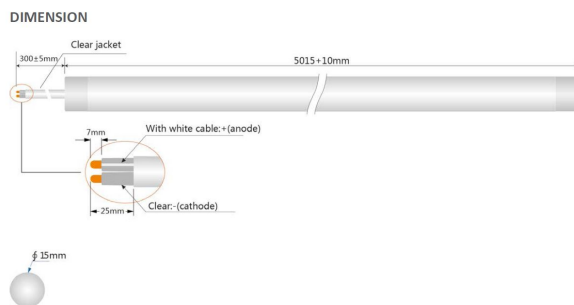

Achten sie darauf, dass der LED Strip die Arbeitstemperatur von 50°C nicht überschreitet, da sonst die Lebensdauer nicht gewährleistet werden kann.

Auf überhitzte LED Strips kann keine Garantie gewährt werden.

Merkmale

Merkmal	Wert
Abstrahlwinkel:	360
Ampere:	2.30
CC oder CV:	CV
CRI:	>80
Dimmbar:	abhängig vom Netzteil
Grösse:	5000*15
LED Strip Klebeband:	nein
LED Strip Breite:	ø15
LED Strip Chip Typ:	NEON
LED Strip kürzbar:	nein
LED Strip Länge:	5000
Lichtfabe in Kelvin:	6000
Lichtfarbe:	kaltweiß
Lichtfarbe in Kelvin:	6000
Lichtfarbe Name:	kaltweiß
Lumen:	3960
Schutzklasse:	IP65
Volt:	24
Gewicht:	1 Kg
Garantie:	60.00 Monate

Weitere Bilder



Zubehör

Art.-Nr.	Name
174020	Synergy 21 Netzteil - 24V 100W BILTON
125198	Synergy 21 Netzteil - 24V 150W Mean Well IP67
93682	Synergy 21 Netzteil - 24V 150W Mean Well 0-10V dimm IP65

Allgemeiner Sicherheitshinweis für LED-Produkte

Wichtige Sicherheitshinweise für alle Produkte:

1. Elektrische Gefahren:

- Alle Produkte dürfen nur von qualifiziertem Fachpersonal installiert und gewartet werden. Vor Installation oder Wartung immer den Strom abschalten, um elektrische Schläge zu vermeiden.
- Verwenden Sie die Produkte nur mit der angegebenen Spannung und Leistung. Überlastung oder falsche Installation kann zu Beschädigungen oder elektrischen Gefahren führen.

1. Überhitzung und Kühlung:

- Achten Sie auf ausreichende Belüftung, um eine Überhitzung zu verhindern. Vermeiden Sie den Betrieb in geschlossenen, schlecht belüfteten Bereichen. Überhitzung kann zu einer Verkürzung der Lebensdauer oder Brandgefahr führen.
- Insbesondere bei **LED-Streifen** und **Hallenstrahlern** sorgen Sie für eine ausreichende Kühlung und Montage gemäß der Spezifikation.

1. Feuchtigkeitsschutz:

- Achten Sie darauf, dass Produkte, die nicht für den Außenbereich geeignet sind (z. B. IP20 oder niedriger), nicht in feuchten oder nassen Umgebungen verwendet werden.
- Produkte mit höherem **IP-Schutz (IP65, IP67, etc.)** sind für den Außenbereich und feuchte Umgebungen geeignet, aber auch hier ist auf die richtige Installation zu achten.

1. Mechanische Gefahren:

- Beim Umgang mit Produkten wie **LED-Streifen** und **Aluprofilen** ist Vorsicht geboten. Vermeiden Sie mechanische Schäden durch unsachgemäße Handhabung oder Montage.
- Achten Sie auf scharfe Kanten bei Produkten wie **LED-Streifen** und **Retrofit-Lampen**, die beim Montieren oder Bearbeiten Verletzungsgefahr verursachen können.

1. Blendgefahr:

- Vermeiden Sie direkten Blick in das Licht, um Blendung zu verhindern. Stellen Sie sicher, dass **LED-Lampen**, **LED-Panels** und **Strahler** sicher installiert sind, sodass die Lichtquelle nicht direkt sichtbar ist.

1. Verwendung von Fassungen und Verbindungen:

- Verwenden Sie nur geeignete **Fassungen** (z. B. E27, E14, G9) und stellen Sie sicher, dass **LED-Retrofit-Lampen** nur in den dafür vorgesehenen Fassungen installiert werden.
- Bei **LED-Streifen** und **Hallenstrahlern** achten Sie darauf, dass die Verkabelung korrekt ausgeführt wird und keine Kurzschlüsse entstehen.

1. Wartung und Reparaturen:

- Reparaturen und Modifikationen sollten nur von qualifiziertem Fachpersonal durchgeführt werden. Verwenden Sie keine beschädigten oder defekten Produkte, und tauschen Sie defekte Komponenten ausschließlich mit kompatiblen Ersatzteilen aus.
- **LED-Produkte** dürfen nicht zerlegt oder ohne Fachkenntnis repariert werden.

1. Lagerung und Transport:

- Lagern Sie Produkte an einem trockenen, sicheren Ort und vermeiden Sie physische Schäden. Transportieren Sie empfindliche Produkte wie **LED-Panels** und **Strahler** vorsichtig, um Brüche oder Kratzer zu verhindern.

1. Sicherheitshinweise befolgen:

- Befolgen Sie stets alle mitgelieferten Anleitungen und Sicherheitshinweise, um eine sichere Nutzung und Installation zu gewährleisten.

Zusätzliche Hinweise je nach Produkttyp (für spezifische Produkte):

- **LED-Streifen:** Achten Sie darauf, dass diese korrekt verkürzt oder verlängert werden, ohne dass die Stromversorgung überlastet wird. Nutzen Sie nur die vorgesehenen Schnittmarken.
- **Hallenstrahler und Außenleuchten:** Stellen Sie sicher, dass die Montagehöhe und der Installationsort für die Beleuchtung optimal gewählt sind, um blendfreie und effiziente Beleuchtung zu gewährleisten.
- **Aluprofile:** Diese sollten so installiert werden, dass die Wärmeabführung der LED-Streifen nicht blockiert wird.
- **Retrofit-Lampen:** Verwenden Sie diese nur mit kompatiblen Fassungen und stellen Sie sicher, dass die Lampen ordnungsgemäß und sicher montiert sind.

Haftungsausschluss:

Die hier genannten Sicherheitshinweise gelten für die Installation und den Betrieb der Produkte. Für alle Fragen zur Montage, Wartung oder Sicherheit ist der Betreiber verantwortlich. Der Hersteller übernimmt keine Haftung für Schäden, die durch unsachgemäße Nutzung, Installation oder Wartung entstehen.