

Synergy 21 LED panel round 25W RGB-WW with RF and WLAN *Milight/Miboxer*



The **25W RGB+CCT LED downlight** offers you a modern and flexible lighting solution for any room. This round panel combines powerful lighting with advanced control technology that can be controlled with both a wireless remote control and a Wi-Fi controller for iOS and Android. Both control options are available separately (see accessories).

With an output of 25 watts and a brightness of 2000 lumens, this downlight provides both warm and cool white light with a colour temperature of 2700K to 6500K. The light intensity can be dimmed continuously from 1% to 100%, giving you the freedom to create the perfect atmosphere for any occasion. Thanks to the RGB+CCT function, you can choose from a variety of colours to personalise your room.

Operation takes place at an input voltage of AC100-240V 50/60Hz. With a luminous efficacy of 80LM/W and a colour rendering index (CRI) of over 80, the downlight ensures natural and vivid colour rendering. The power factor of over 0.5 makes it particularly energy-efficient. The robust aluminium construction ensures a long service life of up to 50,000 hours.

The downlight has a wide beam angle of 120°, which enables uniform light distribution. With a control range of up to 30 metres, you can conveniently adjust the lighting from a distance. The energy consumption is 25 kWh/1000h, making this downlight an environmentally friendly choice. Experience the benefits of the **25W RGB+CCT LED downlight** and transform your home or office with this innovative lighting solution.

Round panel RGB+CCT

Controllable with wireless remote control and/or WLAN controller for iOS and Android, both available separately, see accessories

12Watt, 1100Lm warm and cold white,
dimnable 1% -100%

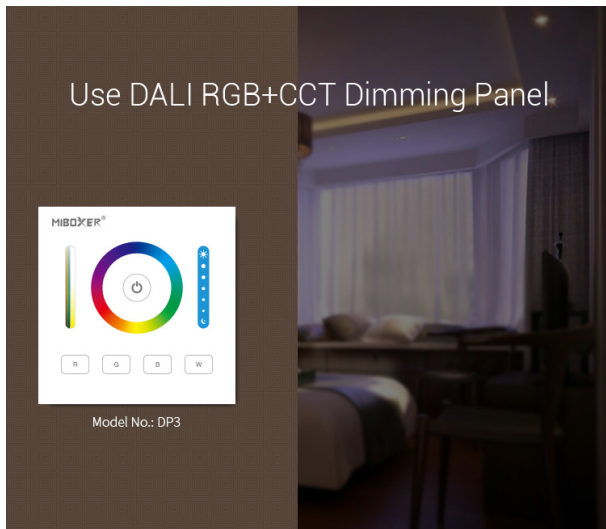
Product Name: 25W RGB+CCT LED Downlight
Model No.: FUT060
Input Voltage: AC100-240V 50/60Hz
Colour temperature: 2700K~6500K
Luminous Flux: 2000LM
Light Efficiency: 80LM/W
CRI:>80
PF: >0.5
Lifespan: 50000 hours
Beam Angle: 120°
Control Distance:30m
Material: Aluminium

Energy efficiency class: F
kWh/1000h: 25

Attributes

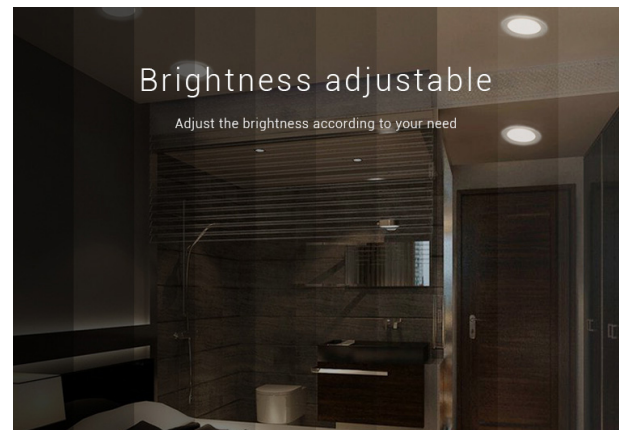

Attribute	Value
Abstrahlwinkel:	120
CRI:	>80
Dimmbar:	Ja
Grösse:	230*60
LED - Gehäusefarbe:	weiß
LED - Gehäuseform:	rund
LED - Gehäusematerial:	Aluminium
Lichtfarbe:	RGB-WW
Lichtfarbe in Kelvin:	2700~6500
Lumen:	2000
Volt:	230
Weight:	1,06 Kg
Warranty:	24.00 Months

Additional Images



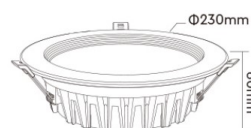
Adjust warm white to cool white randomly

Adjust the color temperature from 2700-6500K, make the light you want




High light transmitting cover

High light transmitting rate; More bright and soft light



COMPATIBLE REMOTE SHEET



Accessories

Part No.	Name
147981	Synergy 21 LED remote RGB-WW (RGB-CCT) 8 zones *Milight/Miboxer*
147982	MiBoxer FUT092v2 LED Fernbedienung RGB-WW (RGB-CCT) 4 Zonen
148005	Synergy 21 LED remote smart panel RGB-WW (RGB-CCT) 4 zones *Milight/Miboxer*
148006	Synergy 21 LED remote smart panel RGB-WW (RGB-CCT) 8 zones *Milight/Miboxer*
181054	Synergy 21 LED remote WLAN controller *Milight/Miboxer*
148507	Synergy 21 LED remote WLAN controller smart light *Milight/Miboxer*

Part No.	Name
134899	Synergy 21 Netzteil - Einschaltstrombegrenzer OSRAM

Allgemeiner Sicherheitshinweis für LED-Produkte

Wichtige Sicherheitshinweise für alle Produkte:

1. Elektrische Gefahren:

- Alle Produkte dürfen nur von qualifiziertem Fachpersonal installiert und gewartet werden. Vor Installation oder Wartung immer den Strom abschalten, um elektrische Schläge zu vermeiden.
- Verwenden Sie die Produkte nur mit der angegebenen Spannung und Leistung. Überlastung oder falsche Installation kann zu Beschädigungen oder elektrischen Gefahren führen.

1. Überhitzung und Kühlung:

- Achten Sie auf ausreichende Belüftung, um eine Überhitzung zu verhindern. Vermeiden Sie den Betrieb in geschlossenen, schlecht belüfteten Bereichen. Überhitzung kann zu einer Verkürzung der Lebensdauer oder Brandgefahr führen.
- Insbesondere bei **LED-Streifen** und **Hallenstrahlern** sorgen Sie für eine ausreichende Kühlung und Montage gemäß der Spezifikation.

1. Feuchtigkeitsschutz:

- Achten Sie darauf, dass Produkte, die nicht für den Außenbereich geeignet sind (z. B. IP20 oder niedriger), nicht in feuchten oder nassen Umgebungen verwendet werden.
- Produkte mit höherem **IP-Schutz (IP65, IP67, etc.)** sind für den Außenbereich und feuchte Umgebungen geeignet, aber auch hier ist auf die richtige Installation zu achten.

1. Mechanische Gefahren:

- Beim Umgang mit Produkten wie **LED-Streifen** und **Aluprofilen** ist Vorsicht geboten. Vermeiden Sie mechanische Schäden durch unsachgemäße Handhabung oder Montage.
- Achten Sie auf scharfe Kanten bei Produkten wie **LED-Streifen** und **Retrofit-Lampen**, die beim Montieren oder Bearbeiten Verletzungsgefahr verursachen können.

1. Blendgefahr:

- Vermeiden Sie direkten Blick in das Licht, um Blendung zu verhindern. Stellen Sie sicher, dass **LED-Lampen**, **LED-Panels** und **Strahler** sicher installiert sind, sodass die Lichtquelle nicht direkt sichtbar ist.

1. Verwendung von Fassungen und Verbindungen:

- Verwenden Sie nur geeignete **Fassungen** (z. B. E27, E14, G9) und stellen Sie sicher, dass **LED-Retrofit-Lampen** nur in den dafür vorgesehenen Fassungen installiert werden.
- Bei **LED-Streifen** und **Hallenstrahlern** achten Sie darauf, dass die Verkabelung korrekt ausgeführt wird und keine Kurzschlüsse entstehen.

1. Wartung und Reparaturen:

- Reparaturen und Modifikationen sollten nur von qualifiziertem Fachpersonal durchgeführt werden. Verwenden Sie keine beschädigten oder defekten Produkte, und tauschen Sie defekte Komponenten ausschließlich mit kompatiblen Ersatzteilen aus.
- **LED-Produkte** dürfen nicht zerlegt oder ohne Fachkenntnis repariert werden.

1. Lagerung und Transport:

- Lagern Sie Produkte an einem trockenen, sicheren Ort und vermeiden Sie physische Schäden. Transportieren Sie empfindliche Produkte wie **LED-Panels** und **Strahler** vorsichtig, um Brüche oder Kratzer zu verhindern.

1. Sicherheitshinweise befolgen:

- Befolgen Sie stets alle mitgelieferten Anleitungen und Sicherheitshinweise, um eine sichere Nutzung und Installation zu gewährleisten.

Zusätzliche Hinweise je nach Produkttyp (für spezifische Produkte):

- **LED-Streifen:** Achten Sie darauf, dass diese korrekt verkürzt oder verlängert werden, ohne dass die Stromversorgung überlastet wird. Nutzen Sie nur die vorgesehenen Schnittmarken.
- **Hallenstrahler und Außenleuchten:** Stellen Sie sicher, dass die Montagehöhe und der Installationsort für die Beleuchtung optimal gewählt sind, um blendfreie und effiziente Beleuchtung zu gewährleisten.
- **Aluprofile:** Diese sollten so installiert werden, dass die Wärmeabführung der LED-Streifen nicht blockiert wird.
- **Retrofit-Lampen:** Verwenden Sie diese nur mit kompatiblen Fassungen und stellen Sie sicher, dass die Lampen ordnungsgemäß und sicher montiert sind.

Haftungsausschluss:

Die hier genannten Sicherheitshinweise gelten für die Installation und den Betrieb der Produkte. Für alle Fragen zur Montage, Wartung oder Sicherheit ist der Betreiber verantwortlich. Der Hersteller übernimmt keine Haftung für Schäden, die durch unsachgemäße Nutzung, Installation oder Wartung entstehen.